



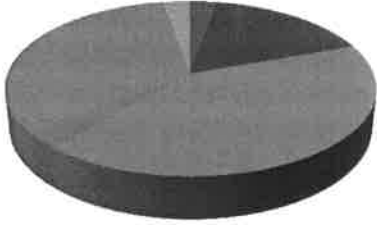



消費者志向経営セミナーアンケート 選択番号回答一覧		回答数
問1 属性		
1) 年齢	 <ul style="list-style-type: none"> ■ 1. 20～29 ■ 2. 30～39 ■ 3. 40～49 ■ 4. 50～59 ■ 5. 60以上 	
1. 20～29		2
2. 30～39		4
3. 40～49		7
4. 50～59		21
5. 60以上		1
6. 不明	1	
2) 所属		
1. 事業者	 <ul style="list-style-type: none"> ■ 1. 事業者 ■ 2. 消費者団体 ■ 3. 消費生活相談員 ■ 4. 行政関係 ■ 5. 研究者 ■ 6. その他 ■ 7. 不明 	16
2. 消費者団体		6
3. 消費生活相談員		3
4. 行政関係		5
5. 研究者		1
6. その他		4
7. 不明		1
問2 セミナー開催情報の入手方法		
1. 消費者被害防止ネットワークHP	 <ul style="list-style-type: none"> ■ 1. 消費者被害防止ネットワーク東海HP ■ 2. 関係する団体からの情報提供 ■ 3. 当団体事務局のメールの案内 ■ 4. その他 ■ 5. 不明 	2
2. 関係する団体からの情報提供		12
3. 当団体事務局のメールの案内		20
4. その他		2
5. 不明		0
問3 評価		
1. 大変良かった	 <ul style="list-style-type: none"> ■ 1. 大変良かった ■ 2. 良かった ■ 3. 普通 ■ 4. あまり良くなかった ■ 5. 良くない 	7
2. 良かった		26
3. 普通		2
4. あまり良くなかった		0
5. 良くない		0
6. 不明		1
問4 参加費用		
1. 高い	 <ul style="list-style-type: none"> ■ 1. 高い ■ 2. 少し高い ■ 3. 普通 ■ 4. 少し安い ■ 5. 安い ■ 6. その他(無料・招待) ■ 7. 不明 	1
2. 少し高い		6
3. 普通		15
4. 少し安い		0
5. 安い		1
6. その他(無料・招待)		12
7. 不明		1
問5 運営、会場、設備、交通アクセス		
1. 大変良かった	 <ul style="list-style-type: none"> ■ 1. 大変良かった ■ 2. 良かった ■ 3. 普通 ■ 4. あまり良くなかった ■ 5. 良くない ■ 6. 不明 	8
2. 良かった		14
3. 普通		12
4. あまり良くなかった		2
5. 良くない		0
6. 不明		0